

## 市场延续反弹

### 【行情复盘】：

4月30日IF2405报收于3610.2点，相较于3月份上涨76.2点，涨幅2.16%。IH2405报收于2470.2点，相较于3月份上涨53.4点，涨幅2.21%。IC2405报收于5442.0点，相较于3月份上涨174.4点，涨幅3.31%。IM2405报收于5493.0点，相较于3月份上涨118.0点，涨幅2.20%。

华龙期货投资咨询部

投资咨询业务资格：

证监许可【2012】1087号

股指研究员：邓夏羽

期货从业资格证号：F0246320

投资咨询资格证号：Z0003212

电话：13519655433

邮箱：383566967@qq.com

报告日期：2024年5月6日星期一

官方微信二维码

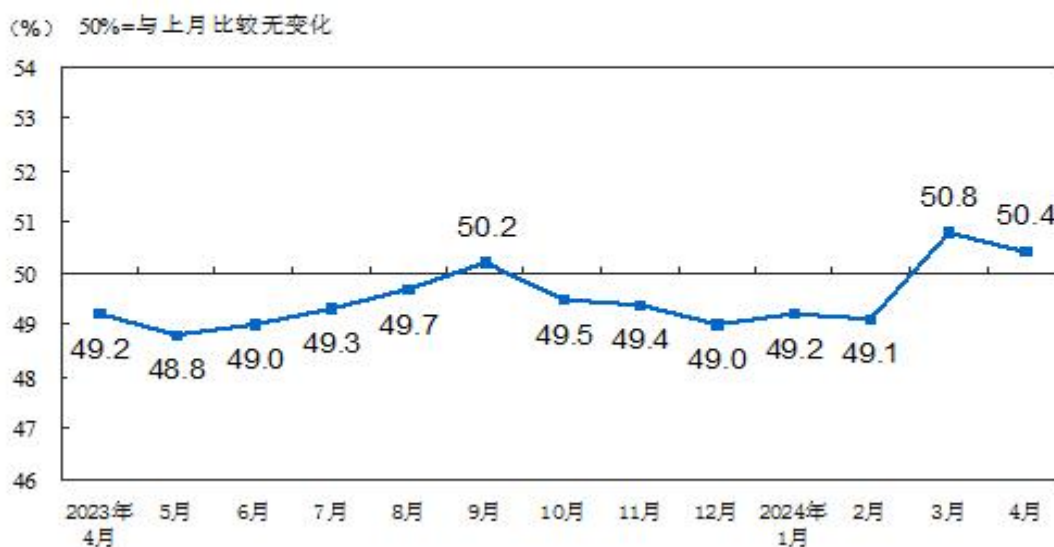


扫描一下关注我们

本报告中所有观点仅供参考，请投资者务必阅读正文之后的免责声明。

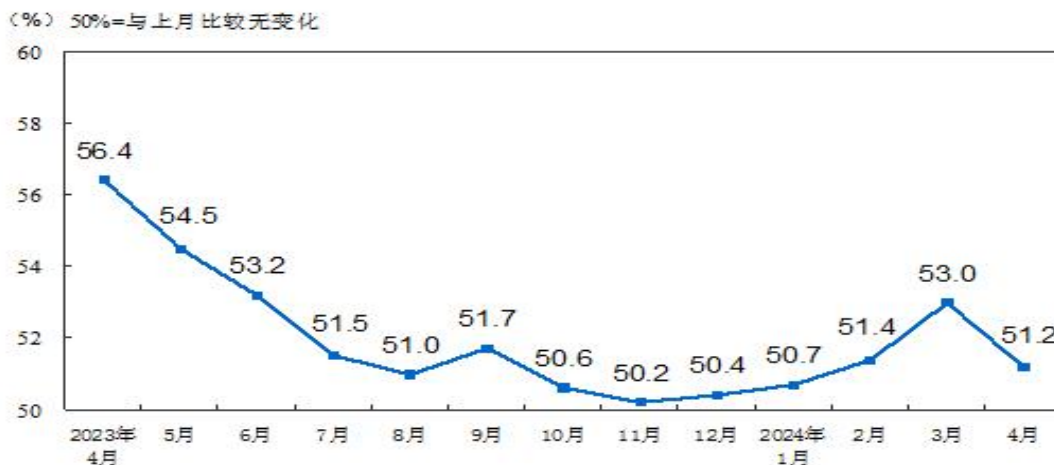
1、4月份，制造业采购经理指数（PMI）为50.4%，比上月下降0.4个百分点，连续两个月位于扩张区间，制造业继续保持恢复发展态势。

图1 制造业PMI指数（经季节调整）



2、4月份，非制造业商务活动指数为51.2%，比上月下降1.8个百分点，仍高于临界点，表明非制造业延续扩张态势。

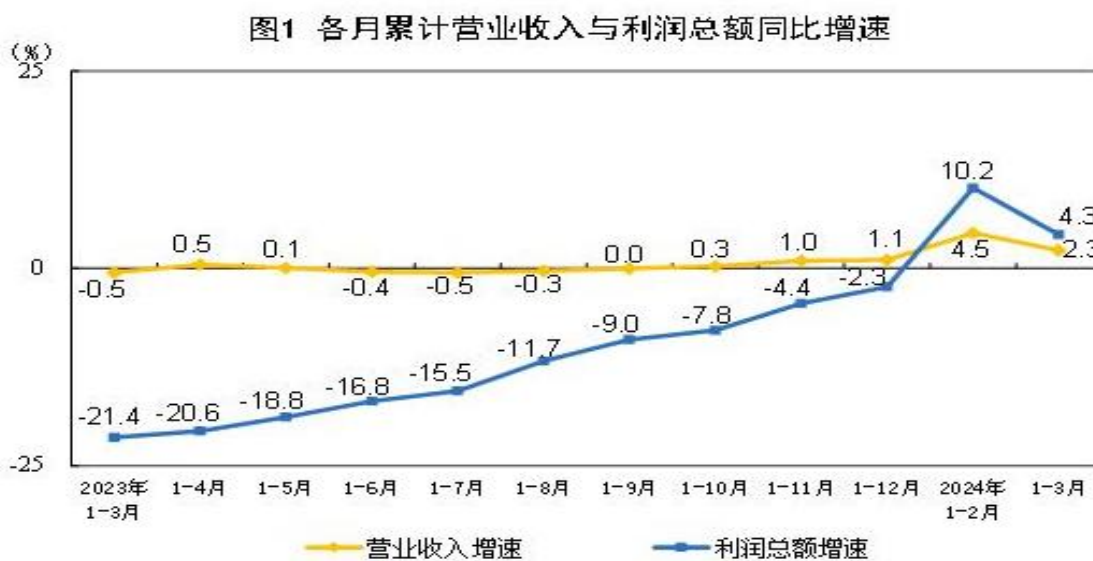
图2 非制造业商务活动指数（经季节调整）



3、4月份，综合PMI产出指数为51.7%，比上月下降1.0个百分点，继续高于临界点，表明我国企业生产经营活动持续扩张。



4、1—3月份，全国规模以上工业企业实现利润总额15055.3亿元，同比增长4.3%。3月份，规模以上工业企业实现利润同比下降3.5%。



5、3 月份，社会消费品零售总额 39020 亿元，同比增长 3.1%。  
1—3 月份，社会消费品零售总额 120327 亿元，同比增长 4.7%。



(一)、股债利差：

2024-04-30

☆收藏

➔分享

沪深300

沪深300(非金融)

上证50

中证500

1/市盈率

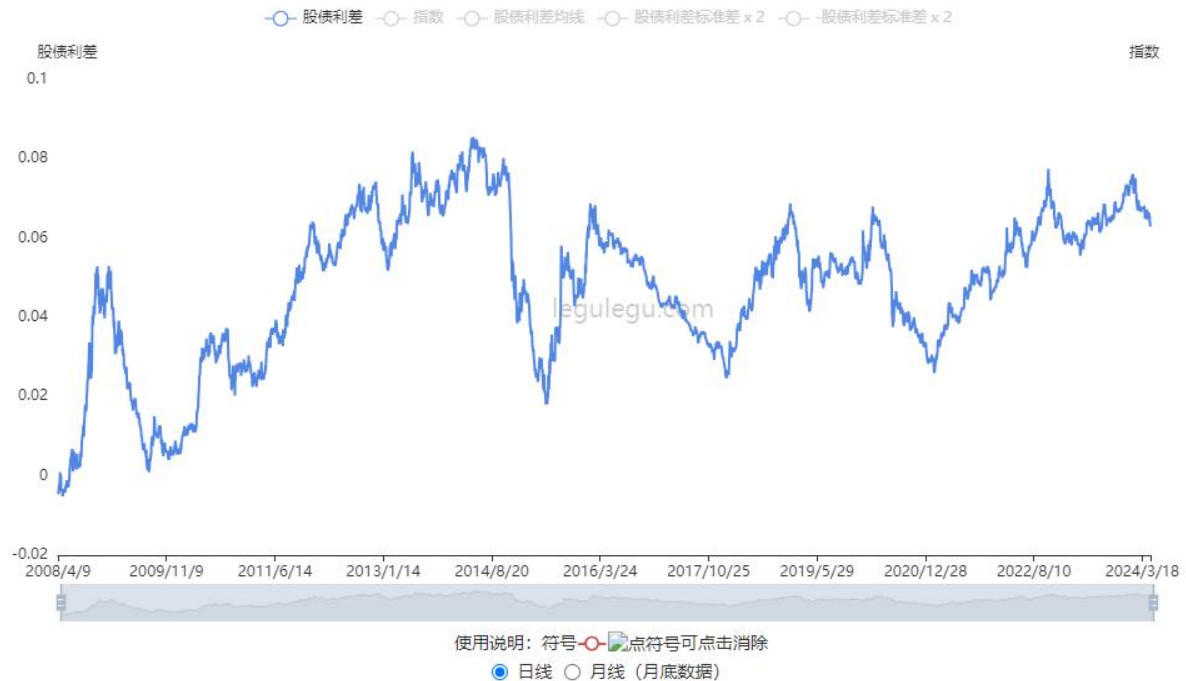
等权股息率TTM

静态股息率

放大

均线

2.5年



股债利差是股市收益率与国债收益率的差值。绘制此图股票收益率可以选择沪深300、中证500或者全部A股，债券可以选择5/10年国债。

股债利差公式一（市盈率倒数）

股债利差 = (1/指数静态市盈率) - 10年国债收益率

股债利差公式二（股息率）

股债利差 = 10年国债收益率 - 指数静态股息率

(二)、其他数据：

总市值占比GDP

## 总市值比GDP

总市值: 89.18 (万亿) GDP: 126.06 (万亿)

2024-04-30

☆收藏

→分享

总市值/GDP: 70.75%



使用说明: 符号-○-○可点击消除

2024年04月30日, 总市值比GDP值为: 70.75%

|                          |        |
|--------------------------|--------|
| 当前"总市值/GDP"在历史数据上的分位数    | 47.42% |
| 当前"总市值/GDP"在最近10年数据上的分位数 | 34.14% |

|     |                                   |
|-----|-----------------------------------|
| 总市值 | ΣA股市值 (上交所、深交所、北交所已上市股票)          |
| GDP | 上年度国内生产总值 (例如: 2019年, 则取2018年GDP) |

### (三)、综合分析:

4月期间, A股小幅上涨, 但从4月公布的一系列经济数据来看, 国内经济修复差强人意未来或仍有反复。虽然近期市场走势相对较为强劲, 但从月线级别看, 还需对市场高度多一份谨慎。

免责声明

---

此报告著作权归华龙期货股份有限公司所有，未经华龙期货股份有限公司的书面授权，任何人不得更改或以其他方式发送、复印、传播本报告的内容。此报告中所使用的商标、标记均为华龙期货股份有限公司的商标、标记。

此报告所载内容仅作参考之用，并不构成对任何人的投资建议，且华龙期货股份有限公司不因接收人收到此报告而视其为客户。

此报告所载资料的来源及观点的出处皆被华龙期货股份有限公司认为可靠，但华龙期货股份有限公司及研究人员对这些信息资料的准确性和完整性不作任何保证，也不保证本报告包含的信息或建议在本报告发出后不会发生任何变更，且本报告中的资料、意见和预测均反映本报告发布时的资料、意见和预测，可能在随后会做出调整。此报告中的操作建议为研究人员利用相关公开信息分析得出，仅供参考，据此入市风险自负。

此报告中所指的投资及服务可能不适合阁下，我们建议阁下如果有任何疑问应咨询独立投资顾问。本报告并不构成投资、法律、会计或税务建议，且不对任何投资及策略做担保，此报告不构成给予阁下的私人咨询建议。

联系我们

|   |    |    |   |
|---|----|----|---|
| 机 | 地址 | 联系 | 邮 |
|---|----|----|---|

| 构<br>名<br>称           |   | 电话                        | 编                          |
|-----------------------|---|---------------------------|----------------------------|
| 兰<br>州<br>总<br>部      | 甘肃省兰州市城关区静宁<br>路 308 号 4 楼                      | 4000<br>-345<br>-200      | 7<br>3<br>0<br>0<br>0<br>0 |
| 深<br>圳<br>分<br>公<br>司 | 深圳市南山区粤海街道大<br>冲社区大冲商务中心（三<br>期）4 栋 17B、17C1702 | 0755<br>-886<br>0869<br>6 | 5<br>1<br>8<br>0<br>0<br>0 |
| 宁<br>夏<br>分<br>公<br>司 | 银川市金凤区正源北街馨<br>和苑 10 号商业楼 18 号营<br>业房           | 0951<br>-401<br>1389      | 7<br>5<br>0<br>0<br>0<br>4 |



|                       |  |                      |                            |
|-----------------------|--|----------------------|----------------------------|
| 上海<br>营<br>业<br>部     | 中国（上海）自由贸易试<br>验区桃林路 18 号 A 楼<br>1309、1310 室 | 021-<br>5089<br>0133 | 2<br>0<br>0<br>1<br>2<br>2 |
| 酒<br>泉<br>营<br>业<br>部 | 甘肃省酒泉市肃州区西文<br>化街 6 号 3 号楼 2-2 室             | 0937<br>-697<br>2699 | 7<br>3<br>5<br>2<br>1<br>1 |